

# 2024年3月期 決算説明資料

2024年5月16日

当社製品による切削工具の加工シーン



|     |                   |       |             |
|-----|-------------------|-------|-------------|
| 会社名 | 株式会社 和井田製作所       | 証券コード | 6158        |
| 本社  | 岐阜県高山市片野町2121番地   | 事業内容  | 特殊研削盤の製造・販売 |
| 代表者 | 代表取締役社長 森下 博      | 資本金   | 8億4,330万円   |
| 設立  | 1946年10月(現在第96期目) | 従業員数  | 186名(連結)    |

- **中長期ビジョンに基づく  
成長モデルおよび投資戦略**
- **2024年3月期 通期 決算概要**
- **2025年3月期 通期 業績見通し**

# 中長期ビジョンに基づく 成長モデルおよび投資戦略

※ 金額表示は単位未満切り捨てております。  
%表示は四捨五入しております。

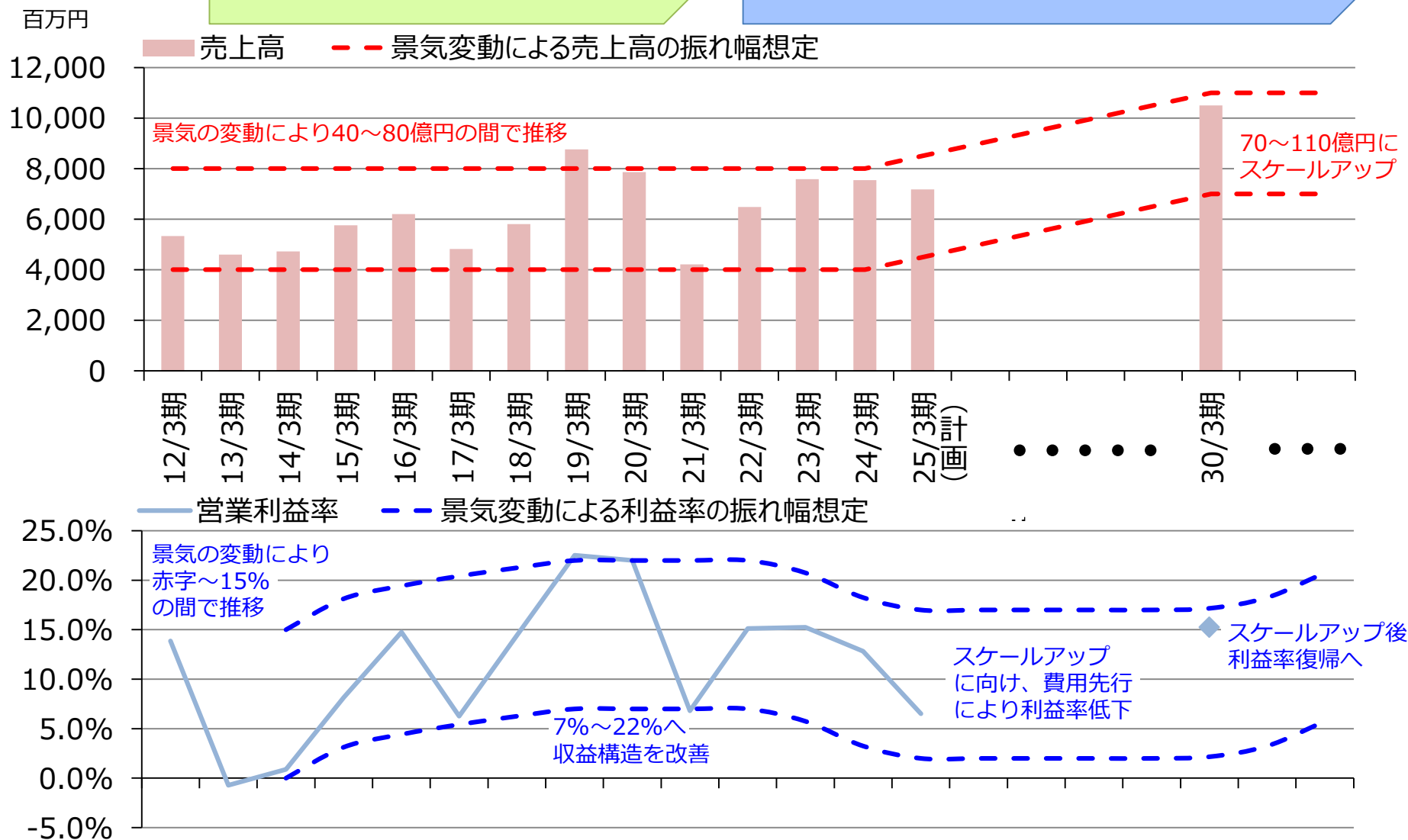
# 中長期ビジョン

| これまでの取り組み                                                                                                                                                                                                                                                                                   | 新たな中長期ビジョン                                                                                                                                                                                                                                                                                                                                                                                   |
|---------------------------------------------------------------------------------------------------------------------------------------------------------------------------------------------------------------------------------------------------------------------------------------------|----------------------------------------------------------------------------------------------------------------------------------------------------------------------------------------------------------------------------------------------------------------------------------------------------------------------------------------------------------------------------------------------|
| <p data-bbox="108 429 629 648">売上が半減しても利益が出せる収益構造をめざす</p> <p data-bbox="282 711 432 808"></p> <p data-bbox="266 882 483 982"><b>達成</b></p> <p data-bbox="69 1150 645 1239">収益構造は改善。<br/>しかし事業規模は一定のまま。</p> | <p data-bbox="749 429 1779 648">事業規模のスケールアップを進め、グローバルニッチトップ企業として確立する</p> <p data-bbox="1205 711 1356 808"></p> <p data-bbox="749 868 1808 1008">2030年3月期に 売上高105億円<br/>営業利益16億円 をめざす</p> <p data-bbox="716 1150 1765 1290">スケールアップを進めるため積極的に設備投資を行う。<br/>費用が先行するため一時的に利益水準は低下するが、<br/>中長期ビジョンの達成をめざす。</p> |

# 目指す成長モデル

売上が半減しても  
利益が出せる体質作り

《 新中長期ビジョン 》  
事業規模のスケールアップ



## 新中長期ビジョンの施策

### 過年度までの取り組み

|          |                        |
|----------|------------------------|
| 海外展開     | 中国でのシェア維持<br>欧米攻略の拠点準備 |
| 開発力強化    | 協業拡大<br>採用・育成強化        |
| 生産性向上    | KPI管理<br>多能工化          |
| コンプライアンス |                        |
| 環境・健康経営  |                        |

19/3期~24/3期の  
設備投資額累計 (※)

**26.6億円**

|            |                                 |
|------------|---------------------------------|
| 海外展開       | 海外人員体制の強化<br>展示場整備<br>展示会出展拡大   |
| 開発力強化      | 協業の拡大<br>開発投資の強化<br>新たな技術要素の取込み |
| 生産性向上      | 自動化設備への更新<br>工場増設<br>I T活用      |
| 人財採用、育成の強化 |                                 |
| D X 推進     |                                 |
| コンプライアンス   |                                 |
| 環境・健康経営    |                                 |

25/3期~30/3期の  
設備投資額累計 (想定)

**55.0億円**

※：建設仮勘定、ソフトウェア仮勘定は除く

# 2024年3月期

## 通期 決算概要

※ 金額表示は単位未満切り捨てております。  
%表示は四捨五入しております。

# 2024年3月期 決算 損益計算書 (連結)

(単位：百万円)

|          | 23/3期<br>通期<br>実績 | 24/3期<br>通期<br>期初計画※1 | 24/3期<br>通期<br>実績 | 前年同期比    | 計画比      |
|----------|-------------------|-----------------------|-------------------|----------|----------|
| 売上高      | 7,581             | 7,681                 | 7,538             | 99.4%    | 98.1%    |
| 売上原価     | 4,596             | 4,791                 | 4,583             | 99.7%    | 95.7%    |
| 売上総利益    | 2,985             | 2,889                 | 2,955             | 99.0%    | 102.3%   |
| 〔売上総利益率〕 | 39.4%             | 37.6%                 | 39.2%             | ▲0.2ポイント | +1.6ポイント |
| 販売管理費    | 1,829             | 1,917                 | 1,985             | 108.6%   | 103.5%   |
| 営業利益     | 1,155             | 972                   | 969               | 83.9%    | 99.7%    |
| 〔営業利益率〕  | 15.2%             | 12.7%                 | 12.9%             | ▲2.4ポイント | +0.2ポイント |
| 経常利益     | 1,210             | 979                   | 1,090             | 90.1%    | 111.3%   |
| 〔経常利益率〕  | 16.0%             | 12.8%                 | 14.5%             | ▲1.5ポイント | +1.7ポイント |
| 当期純利益※2  | 868               | 686                   | 727               | 83.8%    | 105.9%   |
| 〔当期純利益率〕 | 11.5%             | 8.9%                  | 9.6%              | ▲1.8ポイント | +0.7ポイント |

※1 2023/5/11 開示

※2 「親会社株主に帰属する当期純利益」を「当期純利益」として表示しております



# 2024年3月期 決算 貸借対照表 (連結)

## <資産の部>

(単位：百万円)

|         | 23/3期<br>期末<br>(23/3/31)<br>実績 | 24/3期<br>期末<br>(24/3/31)<br>実績 | 増減   |
|---------|--------------------------------|--------------------------------|------|
| 現金・預金   | 3,974                          | 4,337                          | 363  |
| 売上債権    | 2,091                          | 1,771                          | ▲320 |
| たな卸資産   | 2,267                          | 2,256                          | ▲11  |
| その他流動資産 | 187                            | 246                            | 58   |
| 流動資産合計  | 8,521                          | 8,611                          | 90   |
| 有形固定資産  | 2,653                          | 2,691                          | 37   |
| その他固定資産 | 523                            | 844                            | 320  |
| 固定資産合計  | 3,177                          | 3,536                          | 358  |
| 資産合計    | 11,698                         | 12,148                         | 449  |

## <負債・純資産の部>

(単位：百万円)

|           | 23/3期<br>期末<br>(23/3/31)<br>実績 | 24/3期<br>期末<br>(24/3/31)<br>実績 | 増減   |
|-----------|--------------------------------|--------------------------------|------|
| 仕入債務      | 551                            | 416                            | ▲134 |
| 有利子負債(短期) | 253                            | 280                            | 26   |
| その他流動負債   | 689                            | 756                            | 66   |
| 流動負債合計    | 1,494                          | 1,453                          | ▲41  |
| 有利子負債(長期) | 396                            | 129                            | ▲266 |
| その他固定負債   | 295                            | 407                            | 112  |
| 固定負債合計    | 691                            | 537                            | ▲154 |
| 負債合計      | 2,186                          | 1,990                          | ▲195 |
| 純資産合計     | 9,512                          | 10,157                         | 644  |
| 負債・純資産合計  | 11,698                         | 12,148                         | 449  |

# 2024年3月期 決算 キャッシュ・フロー（連結）

（単位：百万円）

|                  | 23/3期<br>(22/4/1~23/3/31)<br>実績 | 24/3期<br>(23/4/1~24/3/31)<br>実績 |
|------------------|---------------------------------|---------------------------------|
| 営業活動によるキャッシュ・フロー | ▲282                            | 1,135                           |
| 投資活動によるキャッシュ・フロー | ▲753                            | ▲330                            |
| フリー・キャッシュ・フロー（※） | ▲1,035                          | 804                             |
| 財務活動によるキャッシュ・フロー | ▲958                            | ▲513                            |
| 現金及び現金同等物に係る換算差額 | 25                              | 72                              |
| 現金及び現金同等物の増減額    | ▲1,969                          | 363                             |
| 現金及び現金同等物期首残高    | 5,603                           | 3,634                           |
| 現金及び現金同等物期末残高    | 3,634                           | 3,997                           |

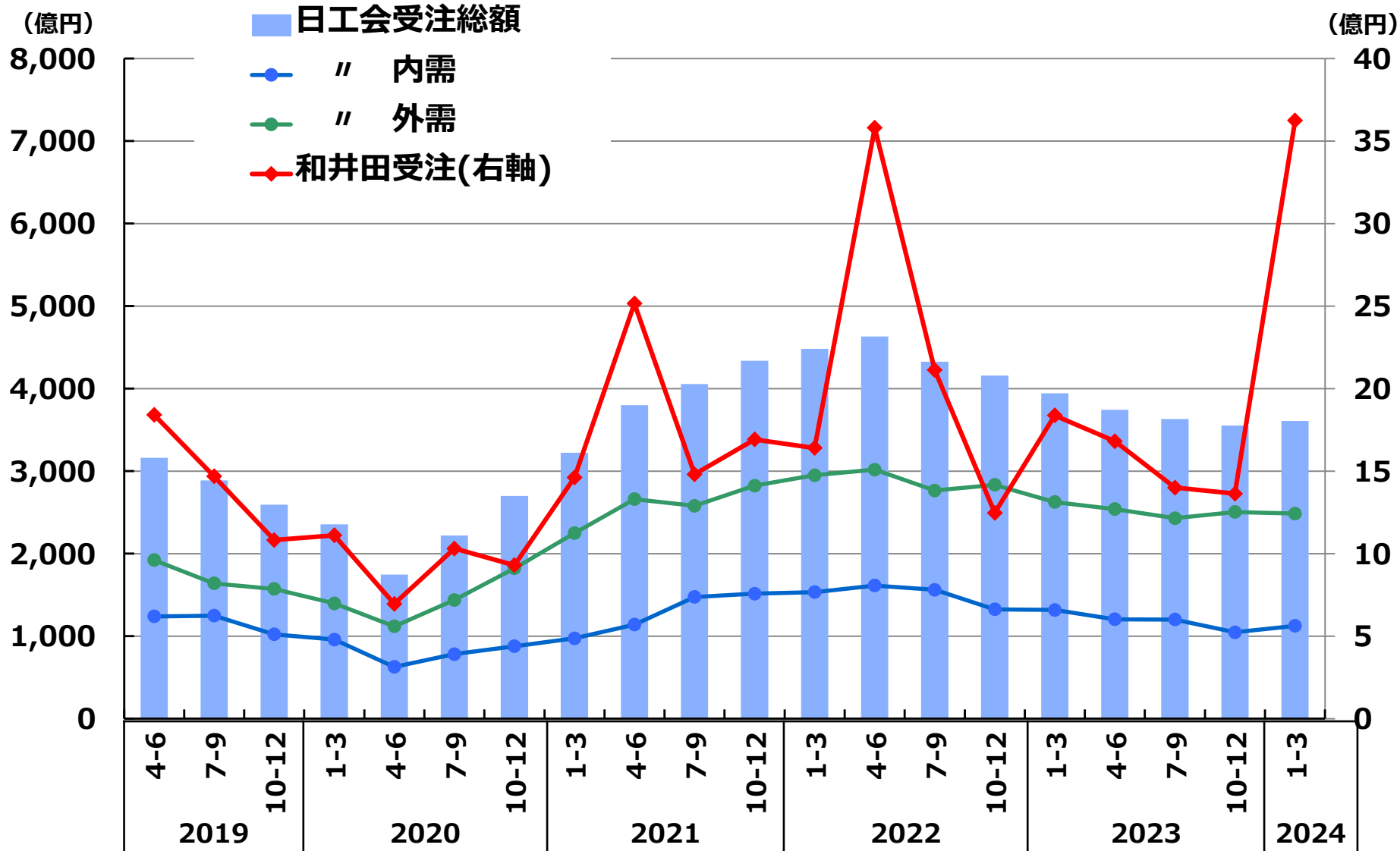
※ フリー・キャッシュ・フロー＝営業活動によるキャッシュ・フロー＋投資活動によるキャッシュ・フロー

# 2025年3月期

## 通期 業績見通し

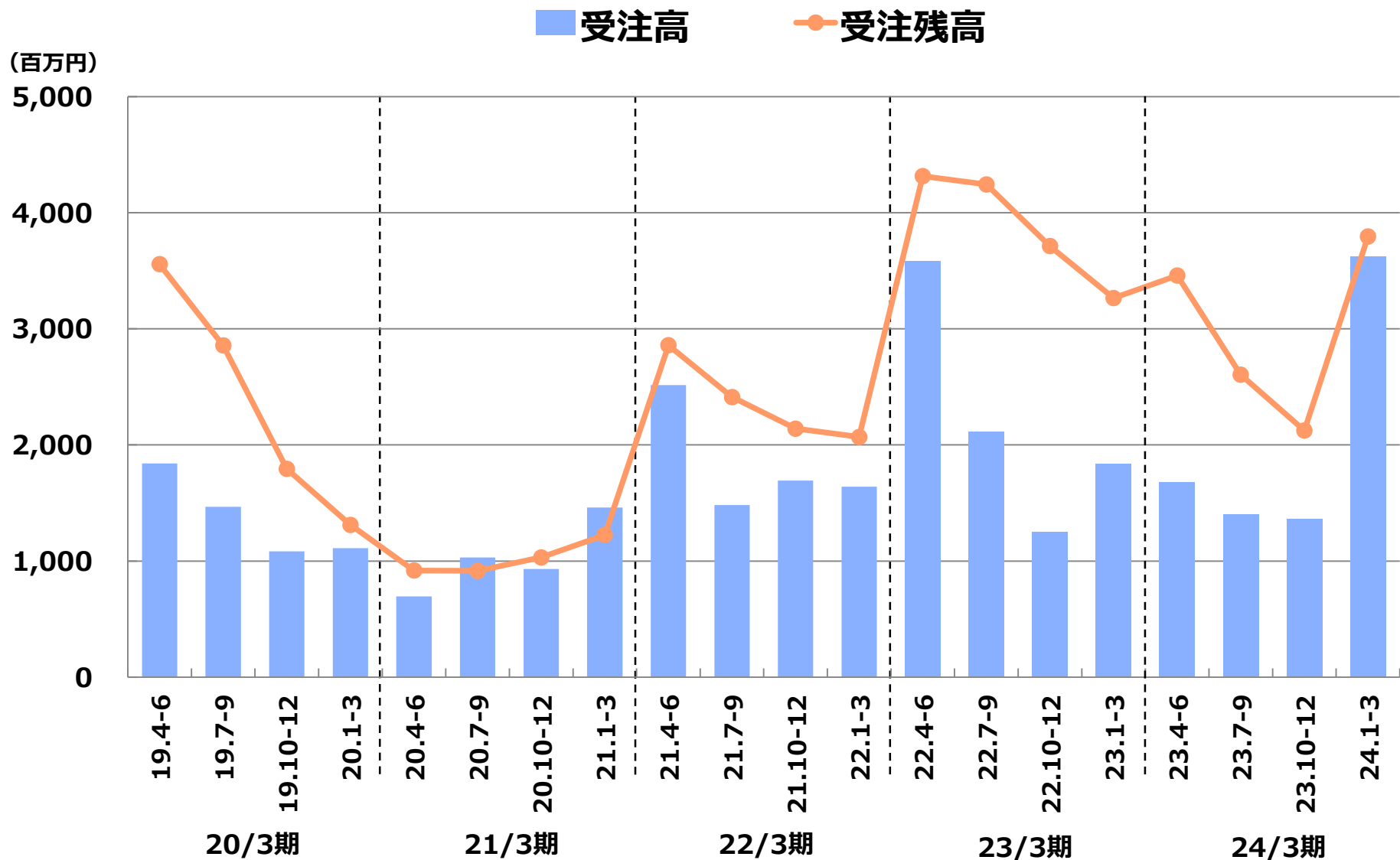
※ 金額表示は単位未満切り捨てております。  
%表示は四捨五入しております。

# 日工会／当社 受注の推移



(出所 | 日本工作機械工業会)

# 当社 受注高・受注残高 (連結) の推移



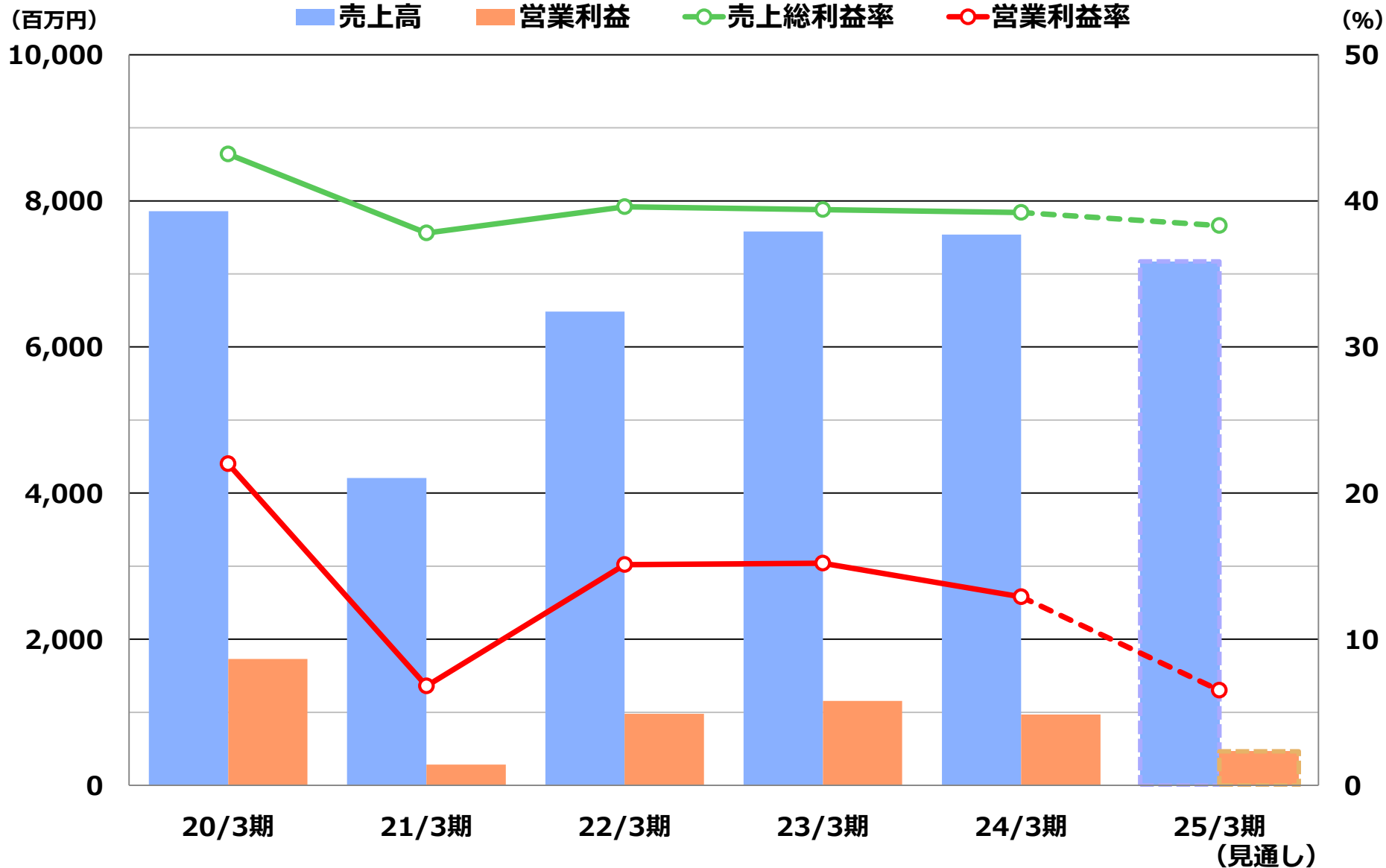
# 業績見通し（連結）

（単位：百万円）

|            | 24/3期<br>通期<br>実績 | 25/3期<br>通期<br>見通し | 25/3期      |            |
|------------|-------------------|--------------------|------------|------------|
|            |                   |                    | 上半期<br>見通し | 下半期<br>見通し |
| 売上高        | 7,538             | 7,171              | 3,469      | 3,701      |
| 売上原価       | 4,583             | 4,424              | 2,141      | 2,283      |
| 売上総利益      | 2,955             | 2,746              | 1,328      | 1,418      |
| 〔売上総利益率〕   | 39.2%             | 38.3%              | 38.3%      | 38.3%      |
| 販売管理費      | 1,985             | 2,279              | 1,048      | 1,231      |
| 営業利益       | 969               | 467                | 280        | 186        |
| 〔営業利益率〕    | 12.9%             | 6.5%               | 8.1%       | 5.0%       |
| 経常利益       | 1,090             | 522                | 308        | 214        |
| 〔経常利益率〕    | 14.5%             | 7.3%               | 8.9%       | 5.8%       |
| 当期純利益※     | 727               | 367                | 216        | 151        |
| 〔当期純利益率〕   | 9.6%              | 5.1%               | 6.2%       | 4.1%       |
| 配当金（1株当たり） | 年間 40円            | 年間 32円(予定)         | 中間 16円(予定) | 期末 16円(予定) |

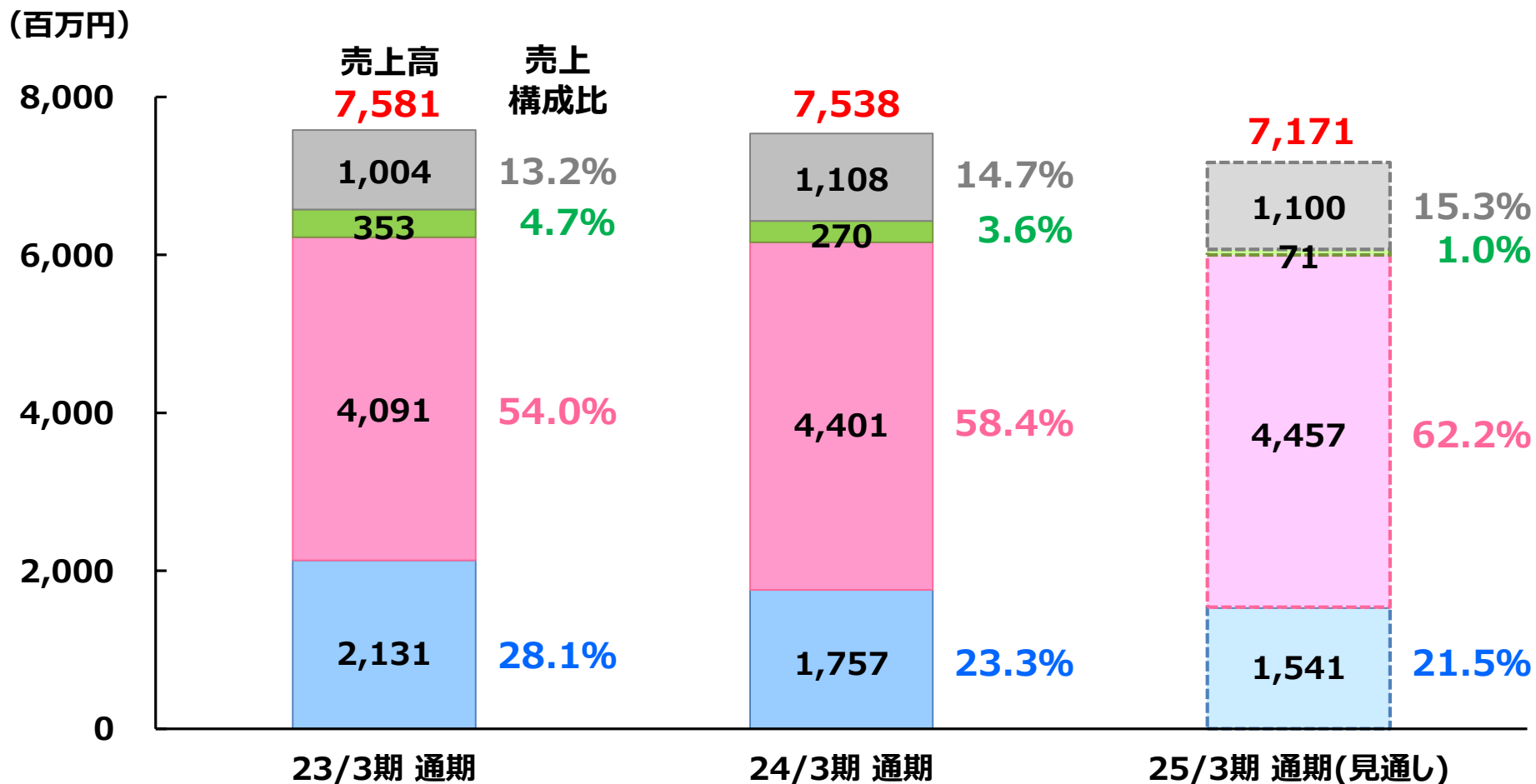
※ 「親会社株主に帰属する当期純利益」を「当期純利益」として表示しております

# 業績推移見通し（連結）



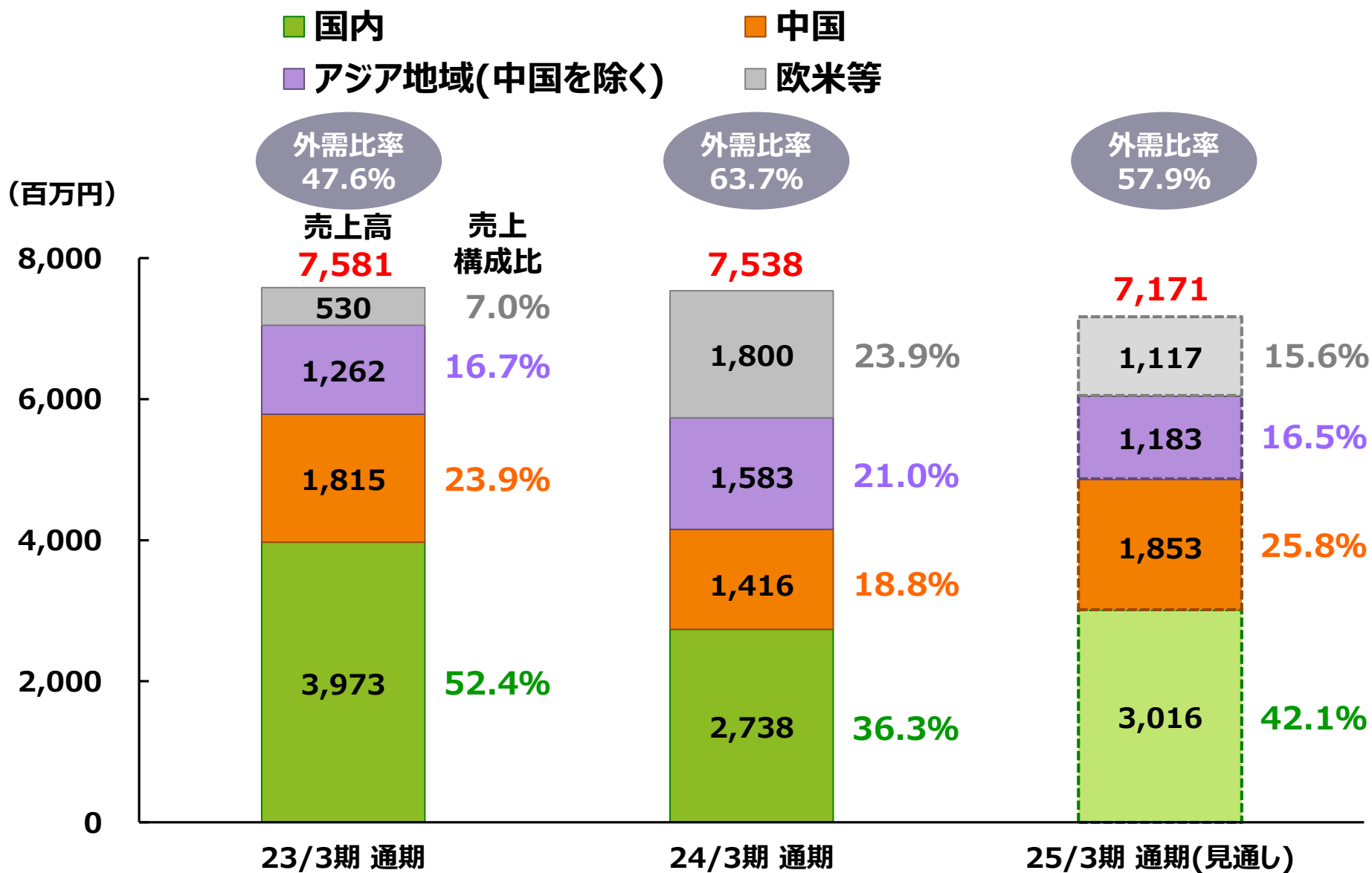
# 品目別売上高見通し（連結）

- 金型関連研削盤
- 切削工具関連研削盤
- その他の機械（半導体関連研削盤等）
- アフターサービス





# 地域別売上高見通し（連結）（※）



※ 最終据付地ベースで集計しております。

# 2025年3月期の市場見通しについて

## 品目別の市場見通し

- ・ 金型関連研削盤 国内や中国からの受注は、引き続き低調  
前年同期比 売上高12.3%減を想定
- ・ 切削工具関連研削盤 海外を中心に、引き続き旺盛な需要が継続  
前年同期比 売上高 1.3%増を見込む
- ・ その他の機械 半導体関連の受注に一服感がみられる  
前年同期比 売上高73.5%減と想定

## 地域別の市場見通し

- ・ 国内市場 金型、切削工具関連ともに市況に勢いは無いが、  
新機種やハイエンド機の引合は好調  
前年同期比 売上高10.2%増を見込む
- ・ 中国市場 前期に引き続き市場環境は厳しいが、商談会や  
新機種の市場投入により需要喚起に取り組む  
前年同期比 売上高30.8%増を見込む
- ・ 欧米、アジア市場 市況は引き続き好調だが、前期の反動で受注に  
一服感がみられる  
前年同期比 売上高 欧米37.9%減、アジア25.2%減を想定

以上の見通しにより、全体の通期売上高は前年同期比 4.9%減を見込んでいます。

# 2025年3月期の業績見通しについて

## 売上高

- ・市場見通し（P.18）を参照



前年同期比 売上高  
4.9%減を想定

## 売上総利益率

- ・材料、部品のコスト上昇
- ・生産設備の投資継続にともなう償却負担増



前年同期比 売上総利益率  
0.9ポイント減を想定

## 販売管理費

- ・海外攻略にともなう営業経費増
- ・国内外の展示会出展費用の増加
- ・システム投資にともなう償却負担増
- ・新製品、新分野開発の拡大にともなう研究開発費増



前年同期比 販売管理費  
14.8%増を想定

## 営業利益

- ・売上総利益率の低下
- ・販売管理費の増加



前年同期比 営業利益  
51.8%減を想定

営業利益率6.3ポイント減



本資料には、将来の業績見通し等を記載しておりますが、現時点での経済環境や事業方針など一定の前提に基づいて作成しております。従いまして、実際の業績は、需要変動や為替変動などの様々な要素により、業績見通しとは異なる結果となりうることをご承知ください。

**<https://www.waida.co.jp>**

**問い合わせ先： 経営企画室**

**TEL： 0577-32-0390**

**E-mail： ir@waida.co.jp**